



Name: \_\_\_\_\_

Datum: \_\_\_\_\_

## Pixelkunst mit Binärcode



Übersetze den Smiley in „Computer-Sprache“  
(1 = weiß / 0 = schwarz) ins rechte Feld.



Übertrage den Binärcode in das Computerprogramm, um den Smiley mit dem Computer zu malen.

Ich brauche \_\_\_\_ Pixel in horizontaler Richtung (von links nach rechts).

Ich brauche \_\_\_\_ Pixel in vertikaler Richtung (von oben nach unten).



Name: \_\_\_\_\_

Datum: \_\_\_\_\_

## Pixelkunst mit Binärcode



Übersetze den Smiley in „Computer-Sprache“  
(1 = weiß / 0 = schwarz) ins rechte Feld.



Übertrage den Binärcode in das Computerprogramm, um den Smiley mit dem Computer zu malen.

Ich brauche \_\_\_\_ Pixel in horizontaler Richtung (von links nach rechts).

Ich brauche \_\_\_\_ Pixel in vertikaler Richtung (von oben nach unten).



Name: \_\_\_\_\_

Datum: \_\_\_\_\_

## Pixelkunst mit Binärcode



Male links ein eigenes Pixelbild und übersetze es in „Computer-Sprache“ (1 = weiß / 0 = schwarz) ins rechte Feld.



Übertrage den Binärcode in das Computerprogramm, um dein Bild mit dem Computer zu malen.

Ich brauche \_\_\_\_ Pixel in horizontaler Richtung (von links nach rechts).

Ich brauche \_\_\_\_ Pixel in vertikaler Richtung (von oben nach unten).